


ИНСТРУКЦИЯ

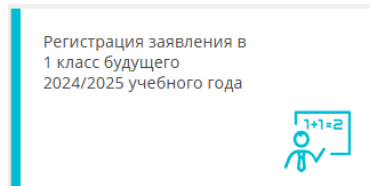
по вводу данных при подаче заявления в 1 класс на 2024/2025 учебный год

1. Перейдите на Портал образовательных услуг Сахалинской области по ссылке <http://detsad.admsakhalin.ru/>



2. Зайдите в раздел «Регистрация заявления»

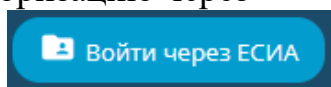
3. Нажмите на кнопку «Регистрация заявления в 1 класс будущего 2024/2025 учебного года»



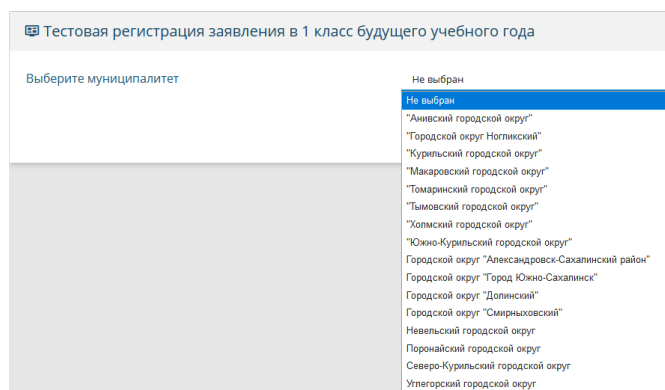
4. Выберите муниципалитет из предложенного списка

5. Возможно пройти авторизацию через

ЕСИА, нажав на кнопку

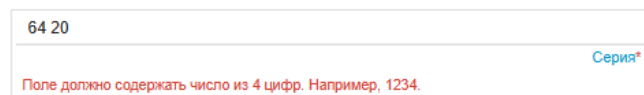


Для этого нужно заранее зарегистрироваться в государственной информационной системе «Единая система идентификации и аутентификации» и получить учетную запись ЕСИА



6. Для регистрации обращения заполняйте последовательно формы электронного заявления

7. Если поле заполнено неправильно, появится сообщение системы об ошибке



Поля, отмеченные звездочкой (*), являются обязательными для заполнения!

Внимание!

Заполнение всех полей должно производиться на основании документов. Данные, заполненные Вами, должны полностью совпадать с данными, указанными в документах, даже если поля не отмечены «*»

Заполните форму:

Поля, отмеченные звездочкой (*), обязательны для заполнения!

Данные заявителя

Внесите данные о заявителе - родителе (законном представителе) ребенка

При заполнении данных удостоверения личности в полях «Серия» и «Номер» информация вносится без пробелов

Если данные внесены верно и заполнены все обязательные поля, то автоматически откроется следующая форма

Данные заявителя	
Заявитель	Удостоверение личности
Петрова	Паспорт гражданина РФ
Мария	6402
Васильевна	123456
При наличии заполняется обязательно	УМВД России по Сахалинской области
27.12.1980	19.11.2020
Законный представитель	123-789
Мать	

Данные ребёнка

Внесите данные ребенка в соответствии со свидетельством о рождении

Данные ребёнка	
Ребенок	Удостоверение личности
Петров	Свидетельство о рождении
Иван	I-BA
Иванович	654321
При наличии заполняется обязательно	Отдел ЗАГС г. Южно-Сахалинска
15.08.2015	20.08.2015
	146

Адрес заявителя

Заполните информацию об адресе регистрации заявителя. Если адреса регистрации и проживания заявителя совпадают, нажмите на кнопку «Адрес регистрации совпадает с адресом проживания», система автоматически скопирует адрес.

Если адреса не совпадают, заполните информацию об адресе регистрации и проживания заявителя.

Адрес регистрации заявителя	Адрес проживания заявителя
Сахалинская область	Сахалинская область
Район	Район
При наличии заполняется обязательно	При наличии заполняется обязательно
г. Южно-Сахалинск	г. Южно-Сахалинск
При наличии заполняется обязательно	При наличии заполняется обязательно
ул. Есенина	ул. Есенина
При наличии заполняется обязательно	При наличии заполняется обязательно
15	15
Строение	Строение
Корпус	Корпус
5	5

АДРЕС РЕГИСТРАЦИИ СОВПАДАЕТ С АДРЕСОМ ПРОЖИВАНИЯ

Адрес ребенка

Заполните информацию об адресе регистрации ребенка. Если адреса регистрации и проживания ребенка совпадают, нажмите на кнопку «Адрес регистрации совпадает с адресом проживания», система автоматически скопирует адрес ребенка.

Если адреса не совпадают, заполните информацию об адресе регистрации и проживания ребенка.

Адрес регистрации ребенка	Адрес проживания ребенка
Сахалинская область <small>Регион*</small>	Сахалинская область <small>Регион*</small>
Район <small>При наличии заполняется обязательно</small>	Район <small>При наличии заполняется обязательно</small>
г. Южно-Сахалинск <small>Город/Населенный пункт</small>	г. Южно-Сахалинск <small>Город/Населенный пункт</small>
ул. Есенина <small>Улица</small>	ул. Есенина <small>Улица</small>
15 <small>Дом*</small>	15 <small>Дом*</small>
Строение	Строение
Корпус	Корпус
5 <small>Квартира</small>	5 <small>Квартира</small>

АДРЕС РЕГИСТРАЦИИ СОВПАДАЕТ С АДРЕСОМ ПРОЖИВАНИЯ

Контактная информация

Отметьте удобный способ(ы) связи и внесите контактные данные

Контактная информация	
Способы связи	Контактные данные
<input type="checkbox"/> E-mail	E-mail
<input checked="" type="checkbox"/> Телефон	9143562447 <small>Телефон*</small>

Параметры заявления

Установите параметры обучения и льготы, отметив (в случае необходимости):

- ✓ согласие на изучение государственного языка республики;
- ✓ потребность в обучении по адаптированной образовательной программе;
- ✓ обучение в этой школе брата или сестры;
- ✓ наличие льготы

Если параметры заявления отсутствуют, то в полях ничего отмечать не нужно

При наличии параметров заявления отметьте нужные поля и внесите дополнительно:

- При потребности в обучении по адаптированной образовательной программе необходимо дать согласие и отметить наличие рекомендаций ПМПК

Параметры заявления	
Параметры обучения	Льготная категория
Русский язык <small>Язык обучения*</small>	<input type="checkbox"/> Есть льготная категория
Не выбрано <small>Родной язык (из числа народов РФ)</small>	
<input type="checkbox"/> Согласен изучать государственный язык республики	
<input type="checkbox"/> Есть потребность в обучении по адаптированной образовательной программе и (или) в создании специальных условий для обучающихся с ОВЗ или ребенка-инвалида	
<input type="checkbox"/> В школе обучаются полнородные и неполнородные брат и (или) сестра	
показать школы	



- Есть потребность в обучении по адаптированной образовательной программе и (или) в создании специальных условий для обучающихся с ОВЗ или ребенка-инвалида
- Даю согласие на обучение по адаптированной программе
- Имеются рекомендации психолого-медико-педагогической комиссии

- Если в школе обучается брат или сестра, то необходимо отметить «В школе обучается брат или сестра» и внести ФИО брата/сестры

В школе обучается полнородные и неполнородные брат и (или) сестра

Петрова Фамилия брата/сестры

Дарья Имя брата/сестры

Ивановна| Отчество брата/сестры

При наличии заполняется обязательно

- В случае наличия льготы необходимо отметить «Есть льготная категория», выбрать льготную категорию, подтверждающий документ, серию, номер и дату выдачи, окончания (либо выбрать «бессрочно»)

Есть льготная категория

Выберите льготную категорию Льготная категория*

Выберите подтверждающий документ Подтверждающий документ*

Серия подтверждающего документа

Номер подтверждающего документа

Дата выдачи подтверждающего документа* 📅

Дата окончания действия подтверждающего документа* 📅

Бессрочно

Описание

Для перехода к следующему шагу нажмите на кнопку «Показать школы»

ПОКАЗАТЬ ШКОЛЫ

Общеобразовательные организации

Выберите школу и класс для зачисления

Если школа или класс выбраны неправильно, нажмите на знак ✖ в правой части экрана и еще раз правильно укажите школу и класс

Общеобразовательные организации

Выбор школы

Выбранная школа и класс

МАОУ Гимназия № 2 г. Южно-Сахалинска Организация*

1 Класс

МАОУ Гимназия № 2 г. Южно-Сахалинска, 1 ✖

Подтверждение

Подтвердите :

- согласие на обработку персональных данных,
- факт знакомства с документами школы (предварительно ознакомьтесь с ними на официальном сайте школы)

Введите проверочное слово

Подтверждение

Я даю согласие на обработку персональных данных *

Подтверждаю ознакомление с уставом, со сведениями о дате предоставления и регистрационном номере лицензии на осуществление образовательной деятельности, со свидетельством о государственной аккредитации, с общеобразовательными программами и другими документами, регламентирующими организацию и осуществление образовательной деятельности права и обязанности обучающихся в выбранной образовательной организации. *

Нажмите на зеленую кнопку с галочкой для подтверждения

Проверочное слово *

Г М Ф Ф Ц Ц

Введите текст с картинки

ГМФФЦ 🔄 ✔

Регистрация заявления

Нажмите кнопку «Зарегистрировать заявление»

ЗАРЕГИСТРИРОВАТЬ ЗАЯВЛЕНИЕ

После регистрации заявлению будет присвоен уникальный номер:

ⓘ **Внимание!**

Ваше заявление принято в обработку под номером **2103119437635712982**
(11.03.2021 15:15:59). Проверить статус заявления можно на странице поиска
заявлений.

[ВЕРНУТЬСЯ НА ГЛАВНУЮ](#)

[ПЕРЕЙТИ К ПРОСМОТРУ ЗАЯВЛЕНИЯ](#)

Запишите, сфотографируйте, запомните номер Вашего заявления!

Он нужен для проверки результатов рассмотрения заявления