

ОТЧЕТ О ФИНАНСОВЫХ РЕЗУЛЬТАТАХ ДЕЯТЕЛЬНОСТИ УЧРЕЖДЕНИЯ

на 1 января 2023 г.

Учреждение	МБОУ СОШ с. Углезаводск
Обособленное подразделение	
Учредитель	Администрация муниципального образования городской округ "Долинский" Сахалинской области Российской Федерации
Наименование органа, осуществляющего полномочия учредителя	Администрация муниципального образования городской округ "Долинский" Сахалинской области Российской Федерации
Периодичность: годовая	
Единица измерения: руб.	

Форма по ОКУД	КОДЫ 0503721
Дата	01.01.2023 0:00:00
по ОКПО	14081091
ИНН	6503010479
по ОКТМО	64712000
по ОКПО	
ИНН	
Глава по БК	902
по ОКЕИ	383

Наименование показателя	Код строки	Код аналитики	Деятельность с целевыми средствами	Деятельность по государственному заданию	Приносящая доход деятельность	Итого
1	2	3	4	5	6	7
Доходы (стр. 030 + стр. 040 + стр. 050 + стр. 060 + стр. 070 + стр. 090 + стр. 100 + стр. 110)	010	100	4 700 006,55	59 702 085,79	55 992,15	64 458 084,49
<i>Доходы от собственности</i>	030	120	-	-	12 172,00	12 172,00
в том числе:						
Доходы от операционной аренды	030	121	-	-	12 172,00	12 172,00
<i>Доходы от оказания платных услуг (работ), компенсаций затрат</i>	040	130	-	60 533 575,79	42 834,75	60 576 410,54
в том числе:						
Доходы от оказания платных услуг (работ)	040	131	-	60 533 575,79	42 834,75	60 576 410,54
<i>Штрафы, пени, неустойки, возмещения ущерба</i>	050	140	-	-	985,40	985,40
в том числе:						
Доходы от штрафных санкций за нарушение законодательства о закупках и нарушение условий контрактов (договоров)	050	141	-	-	985,40	985,40
<i>Безвозмездные поступления текущего характера</i>	060	150	4 700 006,55	-	-	4 700 006,55
в том числе:						
Поступления текущего характера бюджетным и автономным учреждениям от сектора государственного управления	060	152	4 700 006,55	-	-	4 700 006,55
<i>Безвозмездные поступления капитального характера</i>	070	160	-	-	-	-
в том числе:						
<i>Доходы от операций с активами</i>	090	170	-	-1 625 131,02	-	-1 625 131,02

Наименование показателя	Код строки	Код аналитик и	Деятельность с целевыми средствами	Деятельность по государственному заданию	Приносящая доход деятельность	Итого
1	2	3	4	5	6	7
в том числе:						
Доходы от выбытия активов	090	172	-	8 368 233,46	-	8 368 233,46
Доходы от оценки активов и обязательств	090	176	-	-9 993 364,48	-	-9 993 364,48
Прочие доходы	100	180	-	-	-	-
в том числе:						
Безвозмездные неденежные поступления в сектор государственного управления	110	190	-	793 641,02	-	793 641,02
в том числе:						
Безвозмездные неденежные поступления капитального характера от сектора государственного управления и организаций государственного сектора	110	195	-	793 641,02	-	793 641,02
Расходы (стр. 160 + стр. 170 + стр. 190 + стр. 210 + стр. 230 + стр. 240 + стр. 250 + стр. 260 + стр. 270)	150	200	3 650 259,99	72 465 677,97	54 699,27	76 170 637,23
Оплата труда и начисления на выплаты по оплате труда	160	210	1 574 369,27	46 137 072,20	-	47 711 441,47
в том числе:						
Заработная плата	160	211	1 209 192,98	35 267 800,97	-	36 476 993,95
Начисления на выплаты по оплате труда	160	213	365 176,29	10 481 424,63	-	10 846 600,92
Прочие несоциальные выплаты персоналу в натуральной форме	160	214	-	387 846,60	-	387 846,60
Оплата работ, услуг	170	220	1 757 542,13	9 245 735,10	42 834,75	11 046 111,98
в том числе:						
Услуги связи	170	221	-	13 982,22	-	13 982,22
Коммунальные услуги	170	223	-	6 380 113,60	-	6 380 113,60
Работы, услуги по содержанию имущества	170	225	-	815 154,20	-	815 154,20
Прочие работы, услуги	170	226	1 757 542,13	2 019 383,40	42 834,75	3 819 760,28
Страхование	170	227	-	17 101,68	-	17 101,68
Обслуживание долговых обязательств	190	230	-	-	-	-
в том числе:						
Безвозмездные перечисления текущего характера организациям	210	240	-	-	-	-
в том числе:						
Безвозмездные перечисления бюджетам	230	250	-	-	-	-
в том числе:						
Социальное обеспечение	240	260	59 623,15	86 886,93	-	146 510,08
в том числе:						
Пособия по социальной помощи населению в денежной форме	240	262	59 623,15	-	-	59 623,15
Социальные пособия и компенсации персоналу в денежной форме	240	266	-	86 886,93	-	86 886,93
Расходы по операциям с активами	250	270	258 725,44	11 623 567,66	11 864,52	11 894 157,62
в том числе:						
Амортизация	250	271	-	11 307 299,23	11 864,52	11 319 163,75
Расходование материальных запасов	250	272	258 725,44	316 268,43	-	574 993,87
Безвозмездные перечисления капитального характера организациям	260	280	-	-	-	-
в том числе:						

Наименование показателя	Код строки	Код аналитик и	Деятельность с целевыми средствами	Деятельность по государственному заданию	Приносящая доход деятельность	Итого
1	2	3	4	5	6	7
<i>Прочие расходы</i>	270	290	-	5 372 416,08	-	5 372 416,08
в том числе:						
Налоги, пошлины и сборы	270	291	-	5 372 306,00	-	5 372 306,00
Штрафы за нарушение законодательства о налогах и сборах, законодательства о страховых взносах	270	292	-	110,08	-	110,08
Чистый операционный результат (стр. 301 - стр. 302); (стр. 310 + стр. 410)	300		1 049 746,56	-12 763 592,18	1 292,88	-11 712 552,74
<i>Операционный результат до налогообложения (стр. 010 – стр. 150)</i>	301		1 049 746,56	-12 763 592,18	1 292,88	-11 712 552,74
<i>Налог на прибыль</i>	302					
Операции с нефинансовыми активами (стр. 320 + стр. 330 + стр. 350 + стр. 360 + стр. 370 + стр. 380 + стр. 390 + стр. 400)	310		129 142,56	-18 833 293,10	-11 864,52	-18 716 015,06
<i>Чистое поступление основных средств</i>	320			-9 045 564,21	-11 864,52	-9 057 428,73
в том числе:						
увеличение стоимости основных средств	321	310	920 604,00	2 289 037,02		3 209 641,02
уменьшение стоимости основных средств	322	41X	920 604,00	11 334 601,23	11 864,52	12 267 069,75
<i>Чистое поступление нематериальных активов</i>	330					
в том числе:						
увеличение стоимости нематериальных активов	331	320				
уменьшение стоимости нематериальных активов	332	42X				
<i>Чистое поступление произведенных активов</i>	350			-9 993 364,48		-9 993 364,48
в том числе:						
увеличение стоимости произведенных активов	351	330				
уменьшение стоимости произведенных активов	352	43X		9 993 364,48		9 993 364,48
<i>Чистое поступление материальных запасов</i>	360		129 142,56	205 635,59		334 778,15
в том числе:						
увеличение стоимости материальных запасов	361	340	387 868,00	521 904,02		909 772,02
из них:						
уменьшение стоимости материальных запасов	362	440	258 725,44	316 268,43		574 993,87
из них:						
<i>Чистое поступление прав пользования</i>	370					
в том числе:						
увеличение стоимости прав пользования	371	35X				
уменьшение стоимости прав пользования	372	45X				
<i>Чистое изменение затрат на изготовление готовой продукции (работ, услуг)</i>	390					

Наименование показателя	Код строки	Код аналитик и	Деятельность с целевыми средствами	Деятельность по государственному заданию	Приносящая доход деятельность	Итого
1	2	3	4	5	6	7
в том числе:						
увеличение затрат	391	x		55 195 890,06	42 834,75	55 238 724,81
уменьшение затрат	392	x		55 195 890,06	42 834,75	55 238 724,81
<i>Чистое изменение расходов будущих периодов</i>	400	x				
Операции с финансовыми активами и обязательствами (стр. 420 - стр. 510)	410		920 604,00	6 069 700,92	13 157,40	7 003 462,32
Операции с финансовыми активами (стр. 430 + стр. 440 + стр. 450 + стр. 460 + стр. 470 + стр. 480)	420		-20 156,14	8 741 472,59	8 400,00	8 729 716,45
<i>Чистое поступление денежных средств и их эквивалентов</i>	430		-100,00		-4 757,40	-4 857,40
в том числе:						
поступление денежных средств и их эквивалентов	431	510	4 728 327,69	60 533 575,79	51 234,75	65 313 138,23
выбытие денежных средств и их эквивалентов	432	610	4 728 427,69	60 533 575,79	55 992,15	65 317 995,63
<i>Чистое поступление ценных бумаг, кроме акций</i>	440					
в том числе:						
увеличение стоимости ценных бумаг, кроме акций и иных финансовых инструментов	441	520				
уменьшение стоимости ценных бумаг, кроме акций и иных финансовых инструментов	442	620				
<i>Чистое поступление акций и иных финансовых инструментов</i>	450					
в том числе:						
увеличение стоимости акций и иных финансовых инструментов	451	530				
уменьшение стоимости акций и иных финансовых инструментов	452	630				
<i>Чистое предоставление займов (ссуд)</i>	460					
в том числе:						
увеличение задолженности по предоставленным займам (ссудам)	461	540				
уменьшение задолженности по предоставленным займам (ссудам)	462	640				
<i>Чистое поступление иных финансовых активов</i>	470					
в том числе:						
увеличение стоимости иных финансовых активов	471	550				
уменьшение стоимости иных финансовых активов	472	650				
<i>Чистое увеличение дебиторской задолженности</i>	480		-20 056,14	8 741 472,59	13 157,40	8 734 573,85
в том числе:						
увеличение дебиторской задолженности	481	560	5 204 970,93	396 846 099,44	64 392,15	402 115 462,52
уменьшение дебиторской задолженности	482	660	5 225 027,07	388 104 626,85	51 234,75	393 380 888,67

Наименование показателя	Код строки	Код аналитик и	Деятельность с целевыми средствами	Деятельность по государственному заданию	Приносящая доход деятельность	Итого
1	2	3	4	5	6	7
Операции с обязательствами (стр. 520 + стр. 530 + стр. 540 + стр. 550 + стр. 560)	510		-940 760,14	2 671 771,67	-4 757,40	1 726 254,13
<i>Чистое увеличение задолженности по внутренним привлеченным заимствованиям</i>	520					
в том числе:						
увеличение задолженности по внутренним привлеченным заимствованиям	521	710				
уменьшение задолженности по внутренним привлеченным заимствованиям	522	810				
<i>Чистое увеличение задолженности по внешним привлеченным заимствованиям</i>	530					
в том числе:						
увеличение задолженности по внешним привлеченным заимствованиям	531	720				
уменьшение задолженности по внешним привлеченным заимствованиям	532	820				
<i>Чистое увеличение прочей кредиторской задолженности</i>	540		-920 704,00	1 713 558,67		792 854,67
в том числе:						
увеличение прочей кредиторской задолженности	541	730	4 899 561,39	65 946 100,84	42 834,75	70 888 496,98
уменьшение прочей кредиторской задолженности	542	830	5 820 265,39	64 232 542,17	42 834,75	70 095 642,31
<i>Чистое изменение доходов будущих периодов</i>	550	x	-20 056,14		-4 757,40	-24 813,54
<i>Чистое изменение резервов предстоящих расходов</i>	560	x		958 213,00		958 213,00


Руководитель


(подпись)

А.В. Качанов

(расшифровка подписи)

Главный бухгалтер


(подпись)

Ю.Г. Михель

(расшифровка подписи)

Централизованная бухгалтерия

МКУ "МЦБ МО ГО "Долинский", 11365004001391, 6503014138, 65030101, 694051 Сахалинская область, г. Долинск, ул. Ленина 31


(наименование, ОГРН, ИНН, КПП, местонахождение)

Руководитель

(уполномоченное лицо)

директор

(должность)


(подпись)


Михель Ю.Г.

(расшифровка подписи)

Исполнитель

начальник отдела учета

(должность)


(подпись)

Демина В.П.

(расшифровка подписи)

8-42442-26070

(телефон, e-mail)

25.01.2023 0:00:00

Сопровождено 17.02.2023.

Качанов А.В.

**ДОКУМЕНТ ПОДПИСАН
ЭЛЕКТРОННОЙ ПОДПИСЬЮ**

СВЕДЕНИЯ О СЕРТИФИКАТЕ ЭП

Сертификат 506007919238457772130328223527430359021468958013

Владелец Качанов Артём Валерьевич

Действителен с 09.11.2022 по 09.11.2023