



НОВОСТНАЯ СТРОЧКА

Школьная учебно-познавательная газета


Читайте в этом номере:

стр. 2




«Чем турист отличается от путешественника?»

стр. 4



*«Колледж или университет?»
«Что выбрать?»*

стр. 5



«Секреты, при которых ваш способ чтения книг изменится навсегда.»

стр. 8



«10 способов помочь природе в повседневной жизни.»



Чем путешественник отличается от туриста?

Довольно часто можно услышать, как людей, любящих постоянно посещать другие страны или просто другие города своей родины, называют путешественниками. В некоторых случаях такое название вполне обосновано, но иногда оно бывает совсем не к месту, и было бы лучше использовать слово турист.



На самом деле, разница между словами огромная: путешественник и турист – это абсолютно разные люди, и из общего у них только то, что они отправляются в различные поездки. Для начала стоит отметить, что турист – это состояние временное: человека так можно назвать только в те определенные дни, когда он находится в другом городе или в другой стране в развлекательных целях. Дома или на работе он теряет это «звание» до следующего отпуска; даже во время командировки, находясь на другом континенте, он не является туристом. Путешественник же – это в каком-то смысле все равно что профессия; многие называют это призванием. Где бы человек ни находился: в очередной поездке, на ра-

боте или дома с семьей – если он путешественник, то будет им в любом месте и в любое время.



Несомненно, путешественники появились намного раньше туристов. Еще сотни, тысячи лет назад люди начали отправляться в путешествия – часто из-за любопытства. Они хотели посмотреть, узнать, как выглядят другие земли, расположенные за пределами их поселения и прилегающих к нему территорий, где им был знаком чуть ли не каждый сантиметр. Жажда знаний – это одна из особенностей, отличающая путешественника.





Иногда приходилось покидать свой дом по другим причинам – в поисках более плодородных земель, лесов для охоты, чистых водоемов. В общем, такие путешествия были жизненно необходимы, ведь в противном случае, оставшись на месте, все племя бы вымерло.

Со временем люди начали все больше интересоваться окружающим миром: развивались науки, составлялись карты. Ради последнего путешественники переплывали океаны и изучали все земли, которые встретятся им на пути. Какие-то впоследствии заселялись, а какие-то послужили источником ресурсов. В общем, путешественники были великими людьми, благодаря которым современный мир выглядит так и никак иначе.

В отличие от путешественников, туристы появились сравнительно недавно и серьезно мир не изменили. Целями, которые они преследовали, являлись отдых и развлечение. Они также часто хотели увидеть что-то новое для себя, но просто ради интереса и для расши-

рения собственного кругозора, а не для подробного изучения



и последующего сообщения своих открытий обществу, как это делали путешественники. Примерно в XIX веке начали организовываться туры с распланированной культурной программой – туристам оставалось лишь заплатить. Сегодня можно увидеть множество туристических агентств, предлагающих разнообразные путевки на любой кошелек и с абсолютно любой программой.



Помоги утёнку найти свою маму.
Пройди лабиринт.



Колледж или университет: Плюсы и минусы

Колледж и вуз: разница.

Обучение в вузе.

В высшее учебное заведение (университет, институт, академия) можно поступать после окончания общего среднего образования, то есть после 11 классов школы. Обучение в бакалавриате длится 5 лет. Поступая в вуз, будьте готовы к тому, что вас ждет много теории, а полноценно работать по специальности можно будет только после окончания учебного заведения.

Обучение в колледже.

В колледж можно поступать как после 9, так и после 11 классов. Срок обучения здесь меньше, чем в университете: в колледже учатся от 2 до 4 лет. Образовательная программа направлена на практическое освоение выбранной профессии.



Плюсы и минусы обучения в колледже.

Плюсы:

1. Срок и стоимость обучения меньше.
2. После колледжа можно поступить в вуз и учиться по ускоренной про-

грамме.

3. Можно начинать раньше работать.


4. Не нужно сдавать ЕГЭ при поступлении.

Какие же у колледжа есть минусы:

1. Стипендия в колледжах меньше, чем в вузах.

2. В колледжах нет военной кафедры.

3. Путь к вузовскому диплому через колледж длиннее.



Плюсы и минусы обучения в вузе.

К плюсам можно отнести:

1. Фундаментальное образование, более глубокая программа обучения.

2. Наличие во многих вузах военной кафедры.

3. Возможность сразу после вуза устроиться на престижную работу.

Минусы:

1. Высокая стоимость обучения.

2. Сложно совмещать работу и учебу.

3. Обучение длится дольше.

Вуз или колледж: как выбрать, куда поступать ?

Что лучше: колледж или вуз? Однозначного ответа на этот вопрос не существует. Все зависит от вашей мотивации и стремлений. При выборе учебного заведения, абитуриенту нужно определиться со своими желаниями и возможностями. Например, если вы чувствуете, что не сможете достаточно хорошо сдать ЕГЭ, есть смысл выбрать колледж. Также колледж подойдет тем, кто хочет поскорее начать работать.

Обучения в вузе больше подходит тем, кто тянется к науке и фундаментальным знаниям. В любом случае, если у вас есть мотивация к учебе, вы сможете продуктивно учиться в любом заведении.



Секреты, при которых ваш способ чтения книг изменится навсегда.


Чтение книг даёт человеку очень многое, но этот эффект можно усилить многократно, если научиться правильно читать книги. Пробегая глазами страницу за страницей, большинство из нас так и не в силах проникнуть в глубины авторского замысла. А ведь очень часто именно в сложных и запутанных мыслях высказываниях автора и кроется подлинное величие и ценность читаемой книги.

Какую ценность представляет для нас чтение?

Неважно, предпочитаете ли вы художественную литературу, или же вам ближе научные сведения. Любая информация имеет неоспоримую ценность, будь то подробное описание исследований в области военной техники, или наполненная романтизмом биография творческого гения. Как правило, наибольшую пользу приносит чтение литературы, связанной с профессией или специальностью человека.

Чтение закаляет память.

Чем больше времени человек проводит за чтением книг, тем легче и быстрее он запоминает любую информацию. В ходе исследовательского эксперимента американской неврологической академии, участие в котором приняло около 300





6 добровольцев пожилого возраста, было установлено: чтение более чем на 33% замедляет ослабление памяти, вызванное старением.



Книги делают нас счастливей.

Именно к такому выводу пришли ученые мужи из Ливерпульского университета. Опросив более 4000 человек, они установили: люди, посвящающие свободное время чтению, — обладают хорошей самооценкой, легко преодолевают жизненные препятствия и отличаются ярким позитивным мышлением.

Книги развивают интеллект.

На эту тему профессорами Королевского колледжа Лондона и университета Эдинбурга был проведен эксперимент, доказывающий: чтение непосредственно сказывается на личностном развитии человека, улучшает аналитические способности.



Литература учит нас широко мыслить.

Книги распахивают перед нами двери в иные фантазийные миры, рождая в нашем разуме различные картины, героев и сюжеты, о которых мы и помыслить не могли.. Регулярно предаваясь чтению, мы раздвигаем рамки привычного, снимаем оковы с нашего воображения. Нестандартное мышление — хороший навык, который бывает весьма кстати в ситуации, требующей особой сообразительности.

Книги расширяют кругозор.

Благодаря огромному многообразию жанров: история и фантастика, ужасы и приключения, детективы и юмор — книги являют собой безмерный клад самых разнообразных и ценных познаний.



Классификация способов чтения.

В своей научно-исследовательской работе 1940 года, М. Адлер — американский философ, выделил и подробно описал 4 способа чтения:

1. Элементарный. Самый простой способ, не требующий навыков вы-

ше приобретенных на школьных занятиях. Мы просто читаем текст, правильно и легко воспринимаем его смысл, четко отслеживаем развязку сюжета.


2. Инспекционный. Читатель быстро пробегает глазами страницу — от начала и до самого конца, «вырывая» наиболее важные моменты. Такой вариант полезен для тех, кому регулярно приходится работать с огромной кипой учебного или рабочего материала.

3. Аналитический. Цель читателя — досконально изучить материал. Мы с головой погружаемся в текст, вдумчиво «прогуливаемся» по странице. Важные дополнительные пометки, расшифровка непонятных слов и выражений — вот основы аналитического чтения.

4. Исследовательский. Читатель целиком и полностью погружается в конкретную тему, используя сразу 2 и более источников для опровержения, подтверждения или дополнения фактов.

Знание этой классификации способов чтения нужно для понимания того, что **различным книгам подходит**

различный способ чтения. Всегда помните об этом, начиная новую книгу — попробуйте определить, какой из способ чтения будет для этой книги наиболее подходящим. Это первый шаг к тому, чтобы научиться правильно читать книги.



Мы можем жить обычной «серой» жизнью, но стоит нам раскрыть станицы какого-нибудь увлекательного приключенческого романа — и вот, мы уже герои остросюжетной картины, которые спасают свою жизнь от лап злодея. В книгах кроются ответы на все наши заветные вопросы, **главное — суметь их разглядеть.** Книги — это подлинный кладезь информации, бережно хранящий культурное наследие, нравственные уставы и исторические факты. Словом, литература — лучшее оружие на жизненных фронтах, так что вооружайтесь!





10 способов помочь природе в повседневной жизни.

Для того чтобы внести свой мощный вклад в сохранение нашей планеты, совсем не обязательно жертвовать деньги различным фондам или выходить на акции протеста против загрязнения окружающей среды.

Способ 1 — откажитесь от пластика.

Пластик — самый токсичный вид отходов. Одна пластиковая бутылка оказавшись на мусорке разлагается до 500 лет. Но выход есть! Выбирая продукты в супермаркете, отдавайте предпочтение товарам в стекле или железе.



Способ 2 — перерабатывайте.

Избегать товаров в пластиковой упаковке очень сложно, они уже часть нашей жизни. Поэтому, вы можете научиться разделять отходы дома и раз в месяц отправлять их на переработку. В Астрахани был организован волонтерский проект «Астрасбор». На их странице в Инстаграм можно найти любую интересующую информацию о том что, как и где можно переработать.

Способ 3 — берегите воду и электричество.

Способ не только помогающий планете, но и экономящий ваши деньги. Зарядив телефон вытащите зарядку из розетки. Выключайте воду пока чистите зубы. Придерживаясь этих несложных правил каждый сможет внести свой вклад. Как говорится, с миру по нитке!



Способ 4 — замена зубной щётки.

Кстати о чистке зубов: замените свою пластиковую зубную щётку на деревянную. Такие щётки легко найти в супермаркете. Деревянная или бамбуковая зубная щётка будет разлагаться легко и без последствий для природы.

Способ 5 — откажитесь от чая в пакетиках.

Задумывались ли вы, из чего делается тот самый пакетик, с помощью которого можно так быстро заварить чай? Из древесной целлюлозы. Но если пакетик сделан из бумаги, почему он не растворяется в воде? Потому что пакетик не так



прост, и имеет в составе пластиковое волокно, а пластик, как известно, очень токсичен и долго разлагается.

Способ 6 — замените пластиковые пакеты на эко-сумки.

Экологичные пакеты сейчас настоящий тренд. С ними ходят не только в супермаркет, но и используют вместо сумок в повседневной жизни. Они продаются почти в каждом гипермаркете. Вместе с ними на кассе вы можете гордо заявить «Пакет не нужен, я со своим!».



Способ 7 — откажитесь от пластиковых трубочек.

Казалось бы, чем может навредить одна маленькая трубочка от сока? На самом деле, именно пластиковые трубочки занимают почётное 4 место среди загрязнителей океанов. А если вы не представляете свою жизнь без попивания любимого смузи или сока через трубочку — время задуматься о своей собственной, металлической трубочке. Можно не только помочь планете, но и всегда быть уверенным в том, что никто кроме вас

эту трубочку не трогал.



Способ 8 — не выбрасывайте батарейки в мусорку.

Конечно, самый идеальный вариант это использование одних и тех же батареек с возможностью их подзарядки от электричества. Но если такой возможности нет, самое главное не выбрасывать такие токсичные отходы как батарейки в мусорку. Для этого есть специализированные места, например в Астрахани такой контейнер для переработки стоит в ТЦ «Лента».



Способ 9 — давайте вещам вторую жизнь.

Повремените с выбросом старой одежды. Многие вещи можно сдать в благотворительные фонды. А старую футболку можно нарезать на тряпочки. Убьёте сразу двух зайцев: экономия средств и помощь



экологии.

Способ 10 — откажитесь от упакованных овощей и фруктов.


Продуктовые магазины пестрят различными упаковками. Порой доходит до абсурда — один банан лежащий на подложке и завернутый в пластиковый пакет. Покупая овощи и фрукты отдавайте предпочтение товарам «на развес».

Вывод:

Вопрос об экологической обстановке должен решаться на международном уровне. Чтобы промышленные предприятия не загрязняли окружающую среду, необходимо вводить жесткие санкции в денежном эквиваленте.

Помочь окружающей среде в силах каждый человек. Не выбрасывайте мусор в неположенных местах. Участвуйте в субботниках. Чтобы справиться с этой серьезной проблемой, необходимо участие каждого человека. Из-за загрязне-

ния атмосферы страдает все живое на земле. Если оставаться безучастным и ничего не делать, то экологической катастрофы просто не избежать.



Если люди объединятся и займутся очисткой хотя бы местных водоемов, пляжей, посадкой новых лесополос, то помимо заботы об окружающей среде у человека появится возможность для сплочения перед общей угрозой природной катастрофы и загрязнение биосферы удастся приостановить.

Подводя итог, можно сказать: бережное отношение к природе — это не просто слова, а именно необходимость. Любите себя и своих близких — заботясь об окружающей среде, мы заботимся о себе и своем потомстве.

